



## 6 Fonctionnement côté Espace Adhérent

Une fois les formules et éventuels produits/services paramétrés, les adhérents vont pouvoir les visualiser (uniquement s'ils sont disponibles côtés Espace Adhérent) via le menu « Tarifs et Achats ».





Dans le cas ci-dessous, l'adhérent connecté se voit proposer sur l'Espace Adhérent, 4 formules et 2 produits.


ADHESIONS & SERVICES > Tarifs & Achats

- 1 Sélectionnez vos formules et produits
- 2 Validez l'achat (picto. orange)
- 3 Accéder à votre panier

Formule	Tarif	7x	Quantité	Début	Fin	Date achat
<b>Cotisation</b>						
COTISATION ANNEE ADULTE	115,00 €	4x	0	01/10/2015	30/09/2016	Abonnement
FORMULE A PEL 4X	100,00 €	4x	0	28/08/2015	19/09/2016	Abonnement
FORMULE B COMPTANT	90,00 €		0	28/08/2015	19/09/2016	Abonnement
ADHESION PAIEMENT COMPTANT	140,00 €		0	28/08/2015	19/09/2016	Abonnement
<b>Produit</b>						
Cordage boutique partenaire	18,00 €	7x	0			
Nouveau produit avec paiement en ligne	12,00 €		0			

Les formules et/ou produits disponibles avec paiement en ligne sont précédés de l'icône .

Si le paiement en ligne est possible en plusieurs échéances, l'icône  apparaît (PEL en 4 fois par exemple)




Si l'achat est soumis à la validation préalable du club, l'icône  suit le panier. Aucun paiement ne sera demandé avant que le club ait pu valider l'achat de l'adhérent.




L'utilisateur vient alors choisir la/les formule(s) qui l'intéresse(nt). Les 2 cas décrit ci-après concernent les formules proposées avec paiement en ligne.

**Cas n° 1** : formule avec paiement en ligne sans possibilité de payer en plusieurs échéances.



L'adhérent choisit la quantité (limitée à 1 pour une formule). L'icône  change de couleur  afin d'indiquer qu'il est possible de placer un achat dans le panier. Il suffit de cliquer dessus pour ajouter le produit au panier. L'icône change à nouveau de couleur  pour signaler que le produit a été rajouté au panier.

<b>ADHESIONS &amp; SERVICES</b>	<p>A ce stade, l'adhérent peut voir en partie gauche qu'un article a été rajouté à son panier.</p> <p>Il peut soit cliquer sur le panier dans le menu de gauche, soit cliquer sur <span style="border: 1px solid #ccc; padding: 2px 5px;">Accéder au panier</span> en bas d'écran.</p>
▶ Panier 	
Tarifs & Achats	
▶ Paiements en attente	

Le contenu du panier est alors affiché à l'utilisateur qui a alors le choix entre valider le panier, vider le panier en cas d'erreur ou alors cliquer à nouveau sur Tarifs & Achats pour continuer ses achats (pour lui-même ou les autres membres de sa famille s'il s'agit du chef de famille).

Achats directs (paiement en ligne)				
Formule/Produit	Membre	Quantité	7x	Montant
 FORMULE B COMPTANT	MOLINIER Bruno	 		90,00 €
<b>Modalités de paiement</b>			<b>Total dû :</b>	<b>90,00 €</b>
<input checked="" type="radio"/> Au comptant				
<span style="border: 1px solid #ccc; padding: 2px 5px;">Vider</span>			<span style="border: 1px solid #ccc; padding: 2px 5px;">Valider le panier</span>	

Lorsque l'utilisateur clique sur Valider le panier, un message intermédiaire vient l'informer.

Vous vous apprêtez à valider votre panier. Les achats sous réserve de validation du club (si il y en a) seront soumis à votre club

Vous serez redirigés sur une interface de paiement en ligne pour les achats directs (si il y en a, auquel cas vous devez choisir votre moyen de paiement en bas de la page).

Souhaitez-vous continuer ?

OK
Annuler

L'utilisateur est alors invité à sélectionner sa carte de paiement :



Achats directs (paiement en ligne)				
Formule/Produit	Membre	Quantité	Tx	Montant
FORMULE B COMPTANT	NOLINER Bruno	1		90,00 €
Modalités de paiement				Total dû : 90,00 €
<input type="radio"/> Au comptant				
<input type="button" value="Valider"/>				
Veuillez choisir votre carte de crédit : <input type="checkbox"/> VISA <input type="checkbox"/> MasterCard				

Il est ensuite redirigé vers la page de paiement en ligne de Paybox où il doit rentrer les informations de sa carte bancaire (numéro de carte, date de fin de validité et cryptogramme).

**Paiement de 90.00 EUR**

Numéro de carte  
   
 Date de fin de validité (MM/AA)  
   
 Cryptogramme visuel

Montant indicatif de votre achat en devises. Dernière mise à jour des taux le 09/06/2016  
 € 90.00 \$ 146.30 CHF 122.64 USD 120.47 JPY 175.29 INR 10.80 RUB 110.22 CAD

**CARTE BANCAIRE**

Le 09/06/2016 à 11:04

TEST PAYBOX HMAC 1

1999888

111122-----44  
1909

00 032 8015579  
M DEBIT

AUTO: XXXXXX

MONTANT = 90.00 EUR

TICKET A CONSERVER

**Paiement réalisé avec succès**  
Merci de votre confiance.

Ceci est une image du ticket électronique qui vous sera envoyé par E-mail.

A l'issue du processus de paiement, l'utilisateur reçoit un email et est redirigé vers son Espace Adhérent, dans l'onglet « Compte » de sa fiche. Il peut alors visualiser l'achat de sa formule et le paiement qu'il vient de réaliser.

Panier du 09/06/2016 à 11:04 (2016)		09/06/2016		90,00 €
<input checked="" type="checkbox"/>	FORMULE B COMPTANT (2016)	09/06/2016		-90,00 €

### Cas n° 2 : formule avec paiement en ligne et possibilité de payer en plusieurs échéances

Formule	Tarif	Tx	Quantité	Début	Fin	Date achat
Cotisation						
COTISATION ANNEE ADULTE	115,00 €	4%	1	01/10/2015	30/09/2016	Abonnement

L'adhérent choisi la quantité (limitée à 1 pour une formule). L'icône change de couleur afin d'indiquer qu'il est possible de placer un achat dans le panier. Il suffit de cliquer dessus pour ajouter le produit au panier. L'icône change à nouveau de couleur pour signaler que le produit a été rajouté au panier.



<b>ADHESIONS &amp; SERVICES</b>	<p>L'adhérent peut voir en partie gauche qu'un article a été rajouté à son panier.</p> <p>Il peut soit cliquer sur le panier dans le menu de gauche, soit cliquer sur <span style="border: 1px solid black; padding: 2px;">Accéder au panier</span> en bas d'écran.</p>
▶ <b>Panier</b> 1	
▶ <b>Tarifs &amp; Achats</b>	
▶ <b>Paiements en attente</b>	

Le contenu du panier est alors affiché à l'utilisateur qui a alors le choix entre valider le panier, vider le panier en cas d'erreur ou alors cliquer à nouveau sur Tarifs & Achats pour continuer ses achats (pour lui-même ou les autres membres de sa famille s'il s'agit du chef de famille).

**Achats directs (paiement en ligne)**

Formule/Produit	Membre	Quantité	Montant
COTISATION ANNEE ADULTE	LOUBIERE Louis	1	115,00 €
<b>Modalités de paiement</b>			<b>Total dû :</b> 115,00 €
<input type="radio"/> Au comptant <input checked="" type="radio"/> En plusieurs fois			
09/06/2016	09/07/2016	09/08/2016	09/09/2016
34,50 €	34,50 €	23,00 €	23,00 €

Valider le panier

Dans le cas s'agissant d'une formule avec possibilité de payer en plusieurs échéances, l'utilisateur peut visualiser le montant et la date de chacune des échéances. Il peut décider de payer au comptant ou de sélectionner  **En plusieurs fois** pour opter pour en paiement selon les échéances présentées.

Lorsque l'utilisateur clique sur Valider le panier, un message intermédiaire vient l'informer.

Vous vous apprêtez à valider votre panier. Les achats sous réserve de validation du club (si il y en a) seront soumis à votre club

Vous serez redirigés sur une interface de paiement en ligne pour les achats directs (si il y en a, auquel cas vous devrez choisir votre moyen de paiement en bas de la page).

Souhaitez-vous continuer ?

**Achats directs (paiement en ligne)**

Formule/Produit	Membre	Quantité	Montant
COTISATION ANNEE ADULTE	LOUBIERE Louis	1	115,00 €
<b>Modalités de paiement</b>			<b>Total dû :</b> 115,00 €
<input type="radio"/> Au comptant <input checked="" type="radio"/> En plusieurs fois			
09/06/2016	09/07/2016	09/08/2016	09/09/2016
34,50 €	34,50 €	23,00 €	23,00 €

Valider le panier

Veuillez choisir votre carte de crédit :



Il est ensuite redirigé vers la page de paiement en ligne de Paybox où il doit rentrer les informations de sa carte bancaire (numéro de carte, date de fin de validité et cryptogramme). Dans le cas d'un paiement en plusieurs échéances, le montant et la date de chacune des échéances apparaît.



A l'issue du processus de paiement, l'utilisateur reçoit un email et est redirigé vers son Espace Adhérent, dans l'onglet « Compte » de sa fiche. Il peut alors visualiser l'achat de sa formule et le paiement qu'il vient de réaliser.

<b>Panier du 09/06/2016 à 13:55 (2016)</b>	<b>09/06/2016</b>			<b>34,50 €</b>
COTISATION ANNEE ADULTE (2016)	09/06/2016			-115,00 €